

	a. sapi potong	252 ekor
	b. ayam buras	174.116 ekor
	3. Produksi bibit sapi potong	120 ekor
	4. distribusi bibit	60 ekor
	5. Sertifikat bibit sapi potong	34
2. Pembinaan VBC	Pendampingan Pembinaan VBC	36 Kelompok
3. Penyediaan sarana dan prasarana	1. penyediaan sarana dan prasarana (peralatan dan mesin)	3 unit
	2. penyediaan kendaraan bermotor	3 unit
	3. Penyediaan gedung /bangunan	3 unit

C. Perjanjian Kinerja (PK)

Perjanjian Kinerja (PK) Balai Pembibitan Ternak Unggul dan Hijauan Pakan Ternak (BPTU-HPT) Sembawa merupakan kontrak kinerja antara Kepala Balai Pembibitan Ternak Unggul dan Hijauan Pakan Ternak Sembawa Tahun Anggaran 2017 dengan Direktur Jenderal Peternakan dan Kesehatan Hewan yang dilakukan pada bulan Februari 2016 yang harus direalisasikan sampai dengan Bulan Desember 2016.

Pada bulan Oktober 2016 dilakukan revisi Perjanjian Kinerja karena ada perubahan pada output RKAKL sehingga perlu dilakukan penyesuaian.

Perjanjian Kinerja Tahun 2017 sebagai berikut

Table 3 Perjanjian Kinerja

No	Sasaran Program/Kegiatan		Indikator Kinerja	Target	
1	Penyediaan Benih dan Bibit Serta Peningkatan Produksi Ternak	1.	Peningkatan Kualitas Bibit Unggul Sapi Potong	1.050	Ekor
		2.	Peningkatan Kualitas Bibit Unggul Ayam	190.100	Ekor
		3	Populasi Sapi Potong	963	Ekor
		4	Populasi Ayam	12.253	Ekor

		5	Kelahiran Sapi Potong	311	Ekor
		6	Produksi Ayam (DOC)	190.100	Ekor
		7	Produksi bibit Sapi Potong	1.050	Ekor
		8	Produksi Bakalan Sapi Potong	93	Ekor
		9	Produksi Bibit Ayam	190.100	Ekor
		10	Distribusi Bibit Sapi Potong	181	Ekor
		11	Distribusi Bibit Ayam (DOC)	374.114	Ekor
		12	Pengadaan dan Pemeliharaan Sarana dan Prasarana UPT Perbibitan	32	Unit
		13	Pengembangan SDGH dan Peningkatan Mutu Genetik Ternak	1	Laporan
		14	Optimalisasi Reproduksi	2	Kegiatan
		15	Pendampingan Pembibitan di Masyarakat	33	Laporan
		16	Fasilitas PNBPUPT Perbibitan	12	Laporan
		17	Peningkatan SDM Perbibitan	72	Orang
		18	Pembinaan dan Koordinasi Perbibitan dan Produksi Ternak	1	Laporan
		19	Pendampingan dan Pengawasan UPSUS SIWAB	2	Kegiatan
		20	Pengembangan Populasi Ayam Lokal	50.000	Ekor
2	Peningkatan Produksi Pakan Ternak	1.	Pengembangan Padang Pengembalaan (Pastura) di UPT	142	Ha
		2.	Pengembangan Kebun HPT di UPT	51,00	Ha
		3.	Pengembangan Pakan Konsentrat di UPT	1.542,35	Ton
3	Pengendalian dan Penanggulangan Penyakit Hewan di UPT	1.	Pengamanan Terhadap Penyakit Hewan di UPT	750	Dosis
4	Dukungan Manajemen dan Dukungan Teknis Lainnya Ditjen Peternakan	1.	Layanan dukungan manajemen Eselon I	4	Layanan
		2.	Layanan Perkantoran	12	Bulan

BAB III. AKUNTABILITAS KINERJA

Akuntabilitas Kinerja adalah perwujudan kewajiban suatu instansi pemerintah untuk mempertanggung jawabkan keberhasilan/kegagalan pelaksanaan misi organisasi dalam mencapai tujuan-tujuan dan sasaran-sasaran yang telah ditetapkan melalui alat penanggung jawaban.

Kriteria Ukuran Keberhasilan Pencapaian Sasaran sesuai dengan Perjanjian Kinerja (PK) dilakukan dengan cara membandingkan antara realisasi dengan target yang disepakati. Metode yang digunakan untuk melakukan pengukuran adalah metode *Scoring* yang mengelompokkan capaian kinerja dalam 4 (empat) kategori yaitu:

(1) A= sangat berhasil (capaian > 100 %)

(2) B= berhasil (capaian 80-100%)

(3) C= cukup berhasil (capaian 60-80%)

D= kurang berhasil (capaian < 60%)

Adapun Akuntabilitas Kinerja yang dilaksanakan pada BPTU-HPT Sembawa, sebagai berikut:

A. Capaian Kinerja Organisasi

2. Pencapaian Sasaran :

Pencapaian sasaran merupakan perkembangan capaian realisasi Kinerja dalam perjanjian Kinerja (PK) selama satu tahun, dalam pelaksanaannya laporan pencapaian ini dilakukan secara triwulan.

No	Sasaran Program/Kegiatan		Indikator Kinerja	Target		Capaian	%
1	Penyediaan Benih dan Bibit Serta Peningkatan Produksi Ternak	1.	Peningkatan Kualitas Bibit Unggul Sapi Potong	1.050	Ekor	1.149	109 %
		2.	Peningkatan Kualitas Bibit Unggul Ayam	190.100	Ekor	317.048	167 %
		3	Populasi Sapi Potong	963	Ekor	1.149	119 %
		4	Populasi Ayam	12.253	Ekor	12.923	105 %
		5	Kelahiran Sapi Potong	311	Ekor	358	115 %
		6	Produksi Ayam (DOC)	190.100	Ekor	317.048	167 %
		7	Produksi bibit Sapi Potong	1.050	Ekor	1.114	106 %
		8	Produksi Bakalan Sapi Potong	93	Ekor	159	171 %
		9	Produksi Bibit Ayam	190.100	Ekor	317.048	167 %
		10	Distribusi Bibit Sapi Potong	181	Ekor	263	145 %
		11	Distribusi Bibit Ayam (DOC)	374.114	Ekor	198.388	53%
		12	Pengadaan dan Pemeliharaan Sarana dan Prasarana UPT Perbibitan	32	Unit	30	94%
		13	Pengembangan SDGH dan Peningkatan Mutu Genetik Ternak	1	Laporan	1	100 %
		14	Optimalisasi Reproduksi	2	Kegiatan	2	100 %
		15	Pendampingan Pembibitan di Masyarakat	33	Laporan	27	82%

		16	Fasilitas PNBPUPT Perbibitan	12	Laporan	12	100 %
		17	Peningkatan SDM Perbibitan	72	Orang	120	167 %
		18	Pembinaan dan Koordinasi Perbibitan dan Produksi Ternak	1	Laporan	4	400 %
		19	Pendampingan dan Pengawalan UPSUS SIWAB	2	Kegiatan	2	100 %
		20	Pengembangan Populasi Ayam Lokal	50.000	Ekor	56.713	113 %
2	Peningkatan Produksi Pakan Ternak	1.	Pengembangan Padang Pengembalaan (Pastura) di UPT	142	Ha	142	100 %
		2.	Pengembangan Kebun HPT di UPT	51,00	Ha	51	100 %
		3.	Pengembangan Pakan Konsentrat di UPT	1.542,35	Ton	1.288,03	84%
3	Pengendalian dan Penanggulangan Penyakit Hewan di UPT	1.	Pengamanan Terhadap Penyakit Hewan di UPT	750	Dosis	750	100 %
4	Dukungan Manajemen dan Dukungan Teknis Lainnya Ditjen Peternakan	1.	Layanan dukungan manajemen Eselon I	4	Layanan	4	100 %
		2.	Layanan Perkantoran	12	Bulan	12	100 %

Realisasi selama tahun 2016 sebagai berikut:

Table 4 Capaian Realisasi Tahun 2016

SASARAN PROGRAM/KEGIATAN	INDIKATOR KINERJA UTAMA	TARGET	CAPAIAN	%	KATEGORI
Penyediaan Benih dan Bibit Serta Peningkatan Produksi Ternak	Peningkatan Produksi Bibit Unggul Sapi Potong	1.050 ekor	1.183	112,67	A
	Peningkatan bibit unggul Ayam	11.500 ekor	13.531	117,66	A
	Penguatan manajemen UPT Perbibitan	7 laporan	7	100,00	B
	Pendampingan pembibitan di masyarakat	40 Laporan	40	100,00	B

	Pemeliharaan sarana dan prasarana UPT	30 Unit	27	90,00	B
	Fasilitasi PNBPUPT Perbibitan	12 Laporan	12	100,00	B
	Peningkatan SDM Perbibitan	95 Orang	95	100,00	B
	Peningkatan Penerapan Teknologi Perbibitan	1 Laporan	1	100,00	B
	Pengadaan Indukan dan atau Sapi Pejantan Sapi Potong Impor atau eks Impor	100 ekor	-	0,00	D
	Sinkronisasi irahi	750 Ekor	750	100,00	B
	Koordinasi teknis perbibitan dan produksi ternak	1 Laporan	1	100,00	B
II. Peningkatan prodksi pakan ternak	Pengembangan padang penggembalaan (Pastura) di UPT	142 Ha	136	95,77	B
	Pengembangan kebun HPT di UPT	51,05 ha	51,05	100,00	B
	Pengembangan Pakan Konsentrat di UPT	1.450,58 ton	1.471,06	101,41	A
II. Dukungan manajemen dan dukungan teknis lainnya Ditjen Peternakan	Kegiatan kesekretariatan lainnya dan penerapan SAKIP	5 Dok	5	100,00	B
Rata-rata				94,5	Berhasil

Capaian sasaran tahun 2016 rata rata 94,5 % dengan kategori "Berhasil"

No	Sasaran Program/Kegiatan		Indikator Kinerja	Capaian 2016	Capaian 2017		C
1	Penyediaan Benih dan Bibit Serta Peningkatan Produksi Ternak	1.	Peningkatan Kualitas Bibit Unggul Sapi Potong	1.183	1.149	Ekor	
		2.	Peningkatan Kualitas Bibit Unggul Ayam	13.531	317.048	Ekor	
		3.	Populasi Sapi Potong	1183	1.149	Ekor	

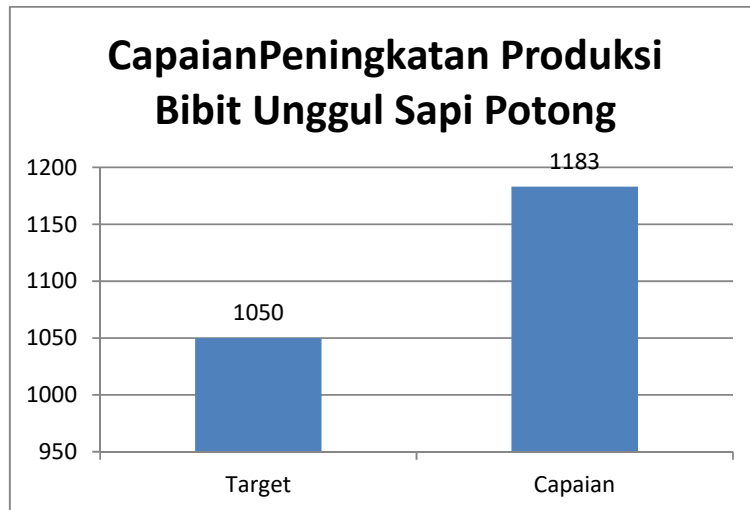
		4	Populasi Ayam	13531	12.923	Ekor	
		5	Kelahiran Sapi Potong		358	Ekor	
		6	Produksi Ayam (DOC)		317.048	Ekor	
		7	Produksi bibit Sapi Potong		1.114	Ekor	
		8	Produksi Bakalan Sapi Potong		159	Ekor	
		9	Produksi Bibit Ayam		317.048	Ekor	
		10	Distribusi Bibit Sapi Potong		263	Ekor	
		11	Distribusi Bibit Ayam (DOC)		198.388	Ekor	
		12	Pengadaan dan Pemeliharaan Sarana dan Prasarana UPT Perbibitan		30	Unit	
		13	Pengembangan SDGH dan Peningkatan Mutu Genetik Ternak		1	Laporan	
		14	Optimalisasi Reproduksi		2	Kegiatan	
		15	Pendampingan Pembibitan di Masyarakat		27	Laporan	
		16	Fasilitas PNBPUPT Perbibitan		12	Laporan	
		17	Peningkatan SDM Perbibitan		120	Orang	
		18	Pembinaan dan Koordinasi Perbibitan dan Produksi Ternak		4	Laporan	
		19	Pendampingan dan Pengawasan UPSUS SIWAB		2	Kegiatan	
		20	Pengembangan Populasi Ayam Lokal		56.713	Ekor	

2	Peningkatan Produksi Pakan Ternak	1.	Pengembangan Padang Pengembalaan (Pastura) di UPT		142	Ha	
		2.	Pengembangan Kebun HPT di UPT		51	Ha	
		3.	Pengembangan Pakan Konsentrat di UPT		1.288,03	Ton	1
3	Pengendalian dan Penanggulangan Penyakit Hewan di UPT	1.	Pengamanan Terhadap Penyakit Hewan di UPT		750	Dosis	
4	Dukungan Manajemen dan Dukungan Teknis Lainnya Ditjen Peternakan	1.	Layanan dukungan manajemen Eselon I		4	Layanan	
		2.	Layanan Perkantoran		12	Bulan	

3. Evaluasi dan Analisis Capaian Sasaran Strategis

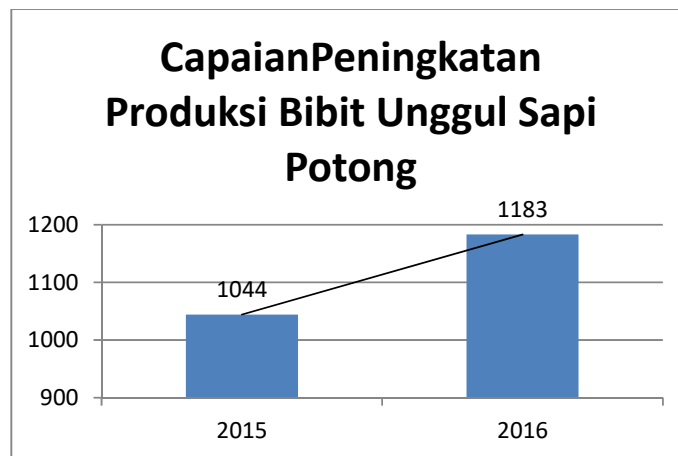
Capaian Sasaran Strategis Penyediaan Benih dan Bibit Serta Peningkatan Produksi Ternak dapat dilihat dari beberapa indikatornya, evaluasi dan analisis masing masing indikator sebagai berikut:

- a. Peningkatan Produksi Bibit Unggul Sapi Potong target 1.050 ekor dengan capaian 1.183 ekor pada tahun 2016 atau sebesar 112,67 persen dengan kategori capaian "sangat baik". Penghitungan pada indikator ini merupakan gambaran total populasi pada akhir tahun 2016.



Grafik 1 Capaian Peningkatan Produksi Bibit Unggul Sapi Potong

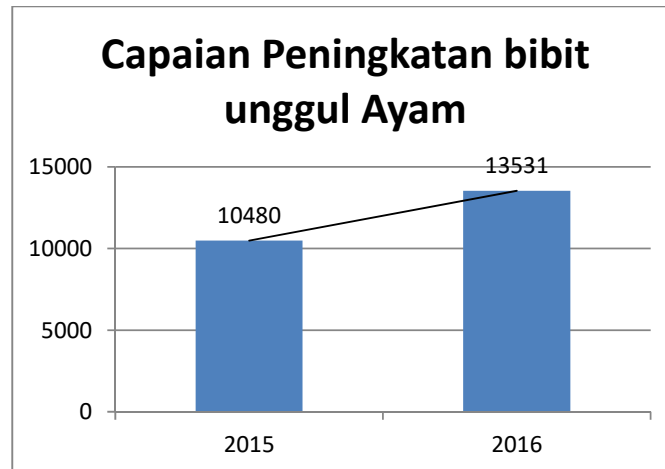
apabila Kita bandingkan dengan capaian pada tahun 2015 yang sebesar 1.044 ekor maka tahun 2016 naik sebesar 139 ekor atau 13 persen.



Grafik 2 Capaian Peningkatan Produksi Bibit Unggul Sapi Potong

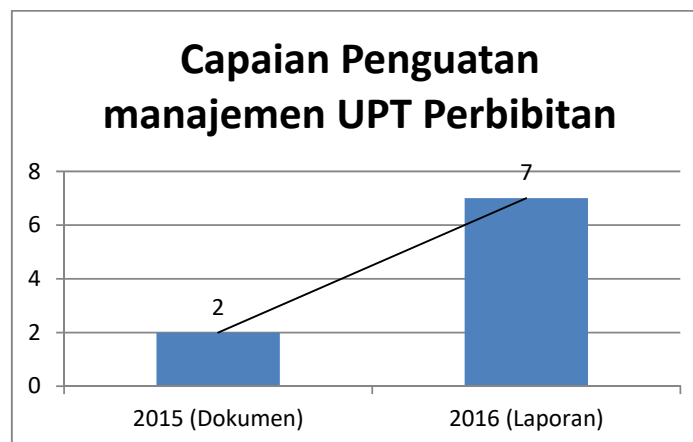
- b. Capaian Peningkatan bibit unggul Ayam tahun 2016 target 11.500 ekor dengan capaian sebesar 13.531 ekor atau sebesar 117,66 persen dengan kategori "sangat baik". Indikator ini merupakan gambaran dari populasi yang di capai selama tahun 2016, apabila

capaian ini dibandingkan dengan capaian pada tahun 2015 yang sebesar 10.480 ekor maka pada tahun 2016 naik sebesar 3.051 ekor atau sebesar 29 persen.



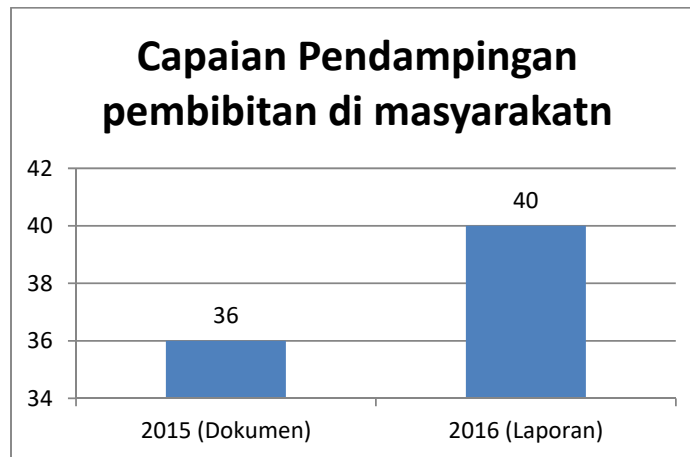
Grafik 3 Peningkatan bibit unggul Ayam

- c. Capaian Penguatan manajemen UPT Perbibitan pada tahun 2016 dari target 7 laporan tercapai 100 persen dengan kategori "baik". Apa bila dibandingkan dengan capaian pada tahun 2015 sebesar 2 dokumen naik 250 persen, namun terjadi perubahan satuan yang semula berupa satuan "dokumen" pada tahun 2016 berubah menjadi satuan "laporan".



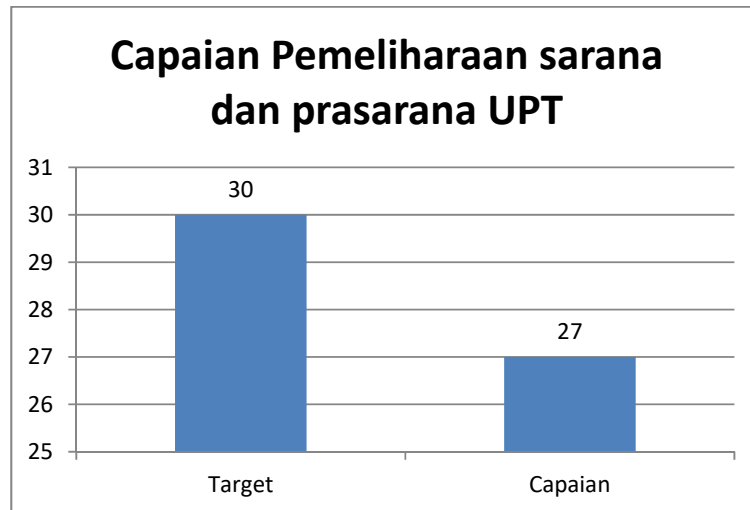
Grafik 4 Capaian Penguatan manajemen UPT Perbibitan

- d. Capaian indikator Pendampingan pembibitan di masyarakat pada tahun 2016 tercapai 100 persen dari target 40 laporan dengan kategori "baik". Capaian ini apabila dibandingkan dengan capaian pada tahun 2015 sebesar 36 kelompok maka tahun 2016 naik sebesar 11 persen, namun terjadi perubahan satuan dari "kelompok" menjadi "laporan".



Grafik 5 Pendampingan pembibitan di masyarakatn

- e. Capaian indikator Pemeliharaan sarana dan prasarana UPT tahun 2016 sebesar 27 unit dari target 30 unit atau sebesar 90 persen dengan kategori "baik".

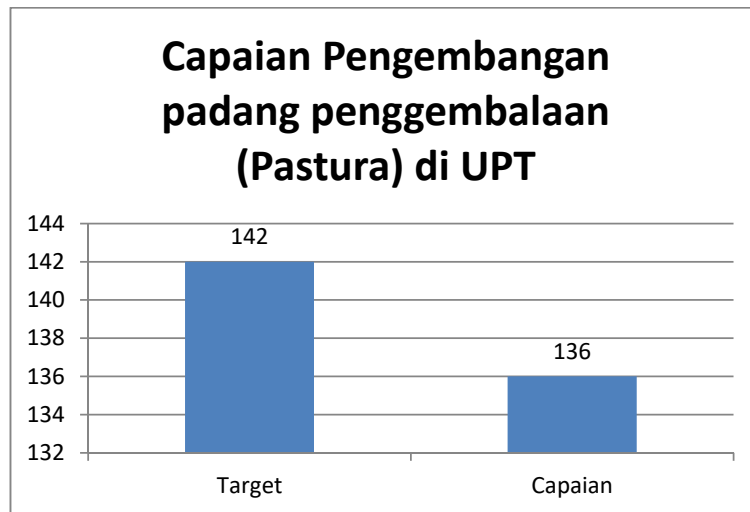


Grafik 6 Pemeliharaan sarana dan prasarana UPT

- f. Capaian indikator Peningkatan SDM Perbibitan tahun 2016 sebesar 100 persen dari target 95 orang dengan kategori "baik".
- g. Capaian indikator Peningkatan Penerapan Teknologi Perbibitan tahun 2016 tercapai 100 persen dari target 1 Laporan
- h. Capaian indikator Pengadaan Indukan dan atau Sapi Pejantan Sapi Potong Impor atau eks Impor tahun 2016 dari target 100 ekor tidak terealisasi, hal ini disebabkan oleh setelah dilakukan proses lelang sampai lelang ulang ke tiga namun tidak mendapat rekanan dan lelang dinyatakan gagal.
- i. Capaian Indikator Sinkronisasi irahi tercapai 100 persen dari target 750 ekor pada tahun 2015.
- j. Capaian Koordinasi teknis perbibitan dan produksi ternak tercapai 100 persen dari target 1 laporan pada tahun 2016.

Kegiatan Peningkatan produksi pakan ternak pada tahun 2016 dapat dilihat dari capaian beberapa indikator antara lain:

- a. Capaian Pengembangan padang penggembalaan (Pastura) di UPT pada tahun 2016 tercapai 136 Hektar dari target 142 Hektar atau sebesar 95,77 persen dengan kategori "Baik". Capaian tersebut tergambar pada bagan berikut:



Grafik 7 Capaian Pengembangan padang penggembalaan (Pastura) di UPT

- b. Capaian Pengembangan kebun HPT di UPT tahun 2016 adalah 100 % dari target 51,05 Ha dengan kategori Baik.
- c. Capaian Pengembangan Pakan Konsentrat di UPT tahun 2016 sebanyak 1.471,06 Ton dari target 1.450,58 Ton atau sebesar 101,41 persen dengan kategori Sangat Baik.

Kegiatan Dukungan manajemen dan dukungan teknis lainnya Ditjen Peternakan dengan indikator berupa Kegiatan kesekretariatan lainnya dan penerapan SAKIP tahun 2016 tercapai 100 persen dari target 5 dokumen dengan kategori Baik.

4. Capaian Kinerja Lainnya

Dalam Tahun Anggaran 2016 Balai Pembibitan Ternak Unggul dan Hijauan Pakan Ternak (BPTU-HPT) Sembawa menghasilkan juga capaian kinerja lainnya seperti berikut

a. Penjualan Produk

Penjualan produk Balai pembibitan ternak unggul dan hijauan pakan ternak sembawa Tahun 2016

Table 5 Penjualan tahun 2016

NO	PRODUK	JUMLAH	BERAT	TOTAL PENJUALAN (Rp.)
1	Sapi Bibit	22 Ekor	-	940,000,000
2	Sapi Afkir	15 Ekor	708 Kg	77,240,000
3	DOC	75.1176 Ekor	-	425,686,500
4	DOC Ayam KUB	52.022 Ekor		265,542,000
5	Ayam Bibit	21 Ekor		708.000
6	Ayam Afkir	5.883 Ekor	6.791,5 Kg	67,915,000
7	Ayam KUB Afkir	566 Ekor		11.330.000
8	Telur tetas	2.195 Butir		4,470,000
9	Telur Konsumsi	444,745 Butir		311,321,500
10	Telur Afkir	24.336 Butir	768,7 Kg	5,764,875
11	Pupuk Bokasi	9.939 Kg		5,759,500
12	Bibit Clitoria	77,95 Kg		7,795,000
13	Bibit Rumpun	1,248,838 stek/pols		103,016,900
	JUMLAH			2,226,549,275

b. Hibah Produk

Hibah produk Balai pembibitan ternak unggul dan hijauan pakan sembawa Tahun 2016 dapat dilihat pada table berikut:

Table 6 Hibah tahun 2016

No	Nama produk	Jumlah
1	Sapi Bibit	3 Ekor
3	DOC	11.146 Ekor

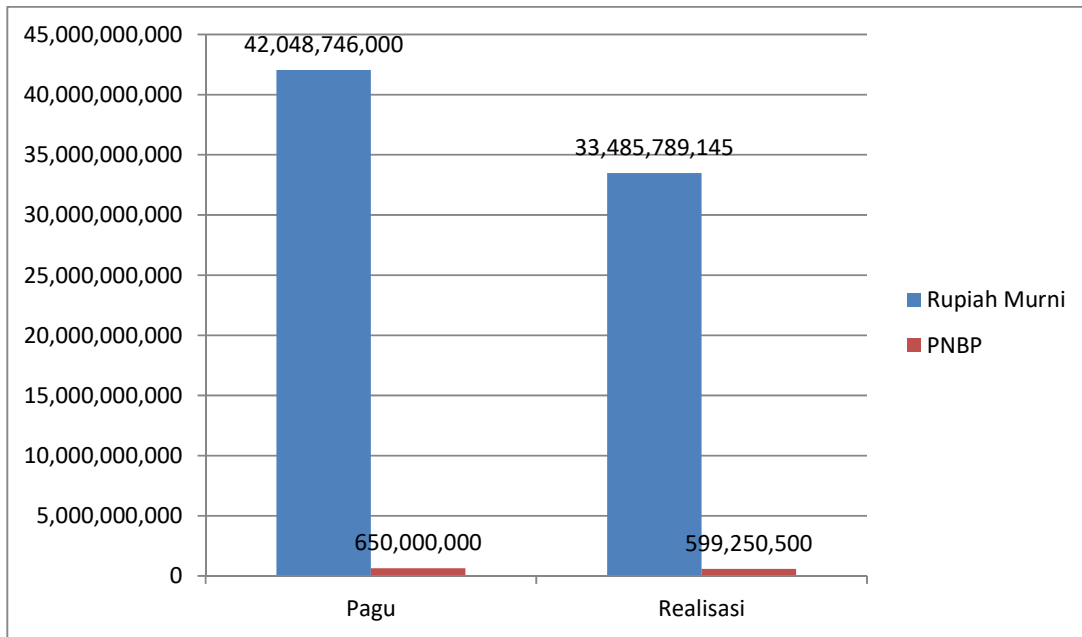
4	Ayam Bibit	83 Ekor
6	Telur Tetas	500 Butir
7	Telur Konsumsi	4.009 Butir
8	Pupuk Bokasi	50Kg

5. Akuntabilitas Keuangan

Pada tahun anggaran 2016 BPTU-HPT Sembawa, mendapat alokasi dana APBN yang terdapat pada DIPA nomor : SP DIPA-018.06.2.239441/2016 tanggal 07 Desember 2015 sebesar Rp.91.124.236.000,- terjadi revisi anggaran maka pagu anggaran terakhir menjadi Rp.42.698.746.000,- dan yang dapat direalisasikan sebesar Rp. **34.085.039.645,-** (80 %). realisasi tersebut terdiri dari rupiah murni dan PNBP dengan rincian:

Table 7 Persentase realisasi berdasar sumber dana Tahun 2016

Anggaran	Pagu	Realisasi	%
Rupiah Murni	42,048,746,000	33,485,789,145	79,64
PNBP	650,000,000	599,250,500	92,19
Total	42,698,746,000	34,085,039,645	80



Grafik 8 realisasi berdasar sumber dana Tahun 2016

rincinya Target dan Realisasi Anggaran berdasarkan output dapat dilihat pada tabel dibawah ini :

Table 8 realisasi keuangan per output

No	Output	Pagu (Rp.)	Realisasi (Rp.)
1	Pengembangan Padang Penggembalaan (Pastura) di UPT (Ha)	1,790,280,000	1,473,817,000
2	Pengembangan Kebun HPT di UPT (Ha)	5,175,776,000	4,653,296,020
3	Pengembangan Pakan Konsentrat di UPT (Ton)	7,241,986,000	6,810,756,550
4	Gedu16ng/Bangunan (M2)	1,259,160,000	1,208,147,000
5	Peningkatan Kualitas Bibit Unggul Sapi Potong (Ekor)	7,798,900,000	6,741,988,990
6	Peningkatan Kualitas Bibit Unggul Ayam (Ekor)	2,093,274,000	1,983,809,500
7	Penguatan Manajemen UPT Perbibitan (Lap)	579,337,000	465,614,200
8	1785.121 Pendampingan Pembibitan di Masyarakat (Lap)	484,000,000	388,126,106
9	1785.123 Pemeliharaan Sarana dan Prasarana UPT Perbibitan (Unit)	180,000,000	130,154,000
10	1785.124 Fasilitas PNBP UPT Perbibitan (Lap)	650,000,000	599,250,500
11	1785.160 Peningkatan SDM Perbibitan (Orang)	579,024,000	462,341,901

12	1785.167 Peningkatan Penerapan Teknologi Perbibitan (Lap)	22,500,000	22,497,000
13	1785.208 Pengadaan Indukan dan atau Pejantan Sapi Potong Impor atau Eks Impor (Ekor)	4,811,700,000	0
14	1785.240 Sinkronisasi Birahi (Ekor)	600,000,000	549,866,800
15	1785.261 Koordinasi Teknis Perbibitan dan Produksi Ternak (Lap)	506,435,000	457,578,464
16	1787.020 Perumusan Kebijakan Perencanaan Pembangunan Peternakan dan Kesehatan Hewan (Dok)	80,000,000	0
17	1787.021 Evaluasi Pelaksanaan Kebijakan Pembangunan Peternakan dan Kesehatan Hewan (Dok)	71,310,000	46,666,171
18	1787.022 Pengelolaan dan Pelaporan Keuangan serta Penatausahaan Barang Milik Negara (Dok)	80,000,000	64,707,533
19	1787.023 Ketatalaksanaan Organisasi Kepegawaian, Hukum serta Tata Usaha (Dok)	100,000,000	71,766,000
20	1787.994 Layanan Perkantoran (Bulan Layanan)	8,595,064,000	7,954,655,910

6. Hambatan dan Kendala

Pada Pelaksanaan Kegiatan Tahun 2016, hambatan dan kendala yang dihadapi adalah sebagai berikut :

- a. Aspek Administrasi : proses penyusunan ROPAK, Juklak dan Juknis, kegiatan pengadaan yang kurang jelas antara swakelola atau melalui penyedia
- b. Aspek Manajemen : hanya terjadinya revisi kegiatan dan pengematan
- c. anggaran serta sedikit terganggu dengan pelaksanaan kegiatan, belum jelasnya penafsiran target output pada RKAKL maupun PK antara Perencanaan, pelaksana dan monev sehingga cara pengukuran masih belum maksimal.
- d. Aspek Teknis : pengadaan indukan yang singkat sehingga terjadi gagal lelang

7. Upaya dan Tindak Lanjut

Upaya dan Tindak lanjut dari penyelesaian hambatan dan kendala telah dapat diselesaikan dari aspek administrasi maupun aspek manajemen, Sedangkan untuk aspek teknis pada pengadaan indukan dilakukan kaji ulang spesifikasi dan HPS dan dilakukan lelang ulang sampai 2 kali namun tetap tidak ada penawar yang mendaftar.

BAB IV. P E N U T U P

Dari uraian LAKIN tersebut dapat disimpulkan sebagai berikut :

1. Nilai Capaian sasaran tahun 2016 rata rata 94,5 % dengan kategori "Berhasil"
2. Anggaran tahun 2016 sebesar Rp. 91.124.236.000,- terjadi revisi anggaran maka pagu anggaran terakhir menjadi Rp.42.698.746.000,- dan yang dapat direalisasikan sebesar Rp. **34.085.039.645,-** (80 %). realisasi tersebut terdiri dari rupiah murni 33,485,789,145 dan PNBPNBP 599,250,
3. Dari Target PNBPNBP Tahun Anggaran 2016 sebesar Rp. **1,305,079,000,-** dapat terealisasi sebesar Rp. **2,372,687,360**
4. BPTU-HPT Sembawa dalam proses kemajuan system sumber bibit ayam galur murni perolehan generasi ke dua (G.2) dan empat galur

ayam Arab Sembawa. Kedepan ditargetkan perolehan GPS (Grand Parent Stock), PS (Parent Stock) serta FS (Final Stock).

5. Pengembangan Ayam Kampung Unggul (KUB)
- 3 Sapi Brahman dilanjutkan untuk perbaikan tingkat kemurniannya melalui program back cross dengan memanfaatkan semen pejantan Brahman ex Australia (impor) dan semen pejantan Canada.
- 4 Penyediaan bibit Hijauan Pakan Ternak (HPT), bokasi dan unit biogas ternak dikembangkan.
- 5 Hanya sebagian terjadi kegagalan pada pelaksanaan kegiatan dalam rangka pelaksanaan tupoksi di BPTU-HPT Sembawa.